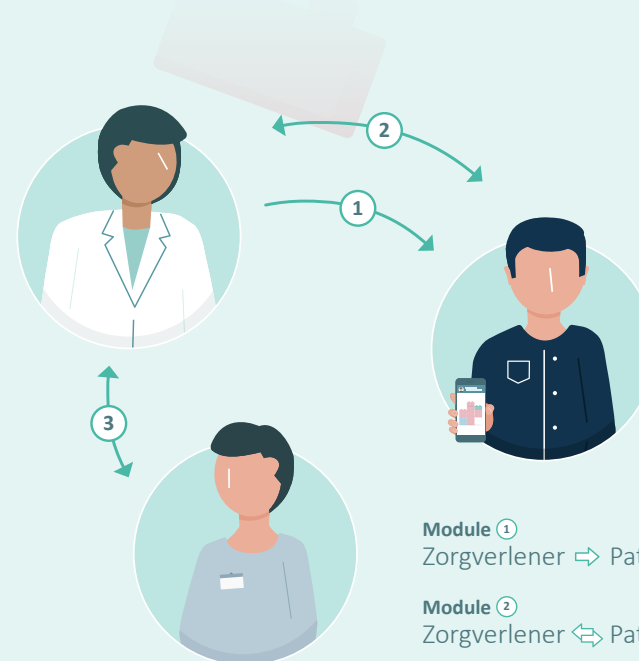


De deadlines van het VIPP 5-programma zijn verstreken. Waar kun je nog terecht met technische, inhoudelijke of algemene vragen? Wie mail je met vragen over de regeling? Waar vind je materialen? Je vindt de antwoorden én de belangrijkste geleerde lessen van het VIPP 5-programma in deze wegwijzer.



**Module ①**  
Zorgverlener ⇌ Patiënt

**Module ②**  
Zorgverlener ⇌ Patiënt

**Module ③**  
Zorgverlener ⇌ Zorgverlener

vipp<sup>5</sup>

## Voor wie is deze wegwijzer?

Voor iedereen die geïnteresseerd is in de implementatie van VIPP 5 of soortgelijke programma's.

# Ik zoek informatie over:





# Gegevensuitwisseling & VIPP 5

## Het wat & waarom van gegevensuitwisseling

Betrouwbare informatie-uitwisseling tussen patiënt en zorgverleners, en tussen zorgverleners onderling, is noodzakelijk om goede en veilige zorg te kunnen leveren. De zorgsector, de politiek en de samenleving werken samen om de zorg toekomstbestendig te maken. In het Integraal Zorgakkoord is goede en tijdige gegevensuitwisseling daarom een belangrijk onderwerp. De Wegiz verplicht dat gegevensuitwisseling tussen zorgverleners elektronisch verloopt.

Het ministerie van VWS heeft voor verschillende zorgsectoren versnellingsprogramma's ingericht. Een belangrijke doelstelling van deze programma's is het uitwisselen van gestandaardiseerde informatie, tussen zorginstellingen en patiënten en tussen zorginstellingen onderling. Onder de motorkap dragen de programma's eraan bij dat de belangrijkste informatie gestandaardiseerd wordt vastgelegd. 📌





# Gegevensuitwisseling & VIPP 5

## Wat is VIPP 5?

VIPP 5 is het Versnellingsprogramma voor Informatie-uitwisseling tussen Patiënt en Professional voor de Medisch Specialistische Zorg en audiologische centra. Het programma VIPP 5 focust op de gestandaardiseerde uitwisseling van medische gegevens met de patiënt via een persoonlijke gezondheidsomgeving (PGO) en tussen instellingen onderling.

## Uitwisseling met een PGO

VIPP 5 legt de basis voor gestandaardiseerde digitale informatie-uitwisseling met de patiënt via een PGO. Een PGO is een app of website waarin patiënten een kopie kunnen ophalen van hun medische gegevens. Met een PGO hebben patiënten één omgeving waarin zij hun gezondheidsgegevens van verschillende zorgverleners kunnen verzamelen, uiteenlopend van ziekenhuizen en zelfstandige klinieken tot huisartsen en apotheken. De patiënt kan hiermee zelf de regie houden op de eigen gezondheid.

## Uitwisseling tussen instellingen

VIPP 5 richt zich daarnaast op het uitwisselen van medische gegevens tussen MSZ-instellingen onderling. Daarbij wordt ook gewerkt aan het daadwerkelijk hergebruiken van deze informatie, waarbij eenmalig vastleggen en meervoudig gebruik het uitgangspunt is. Dit betekent dat de zorgverlener de informatie niet meer hoeft over te typen, eerder beschikt over de juiste medische gegevens en dat de patiënt niet bij elke zorgverlener hetzelfde verhaal hoeft te vertellen. ➤



31 DEC  
2023

**De deadline voor het VIPP 5 programma was 31 december 2023.**

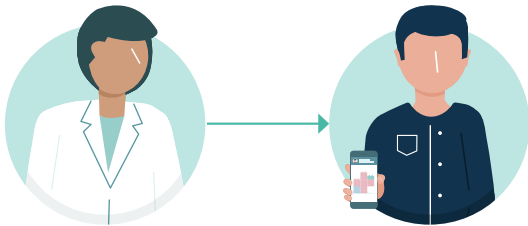


# Gegevensuitwisseling & VIPP 5

## VIPP 5 bestaat uit de volgende drie modules:

### Module 1

Zorgverlener - Patiënt

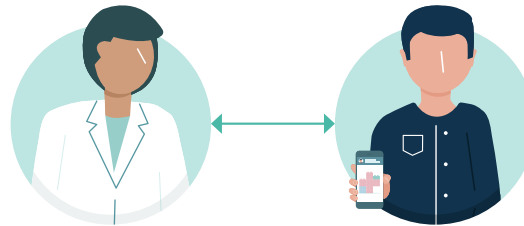


De instelling kan digitaal gegevens beschikbaar stellen aan de PGO van de patiënt conform het MedMij Afsprakenstelsel.

30 JUN  
2023

### Module 2

Patiënt - Zorgverlener

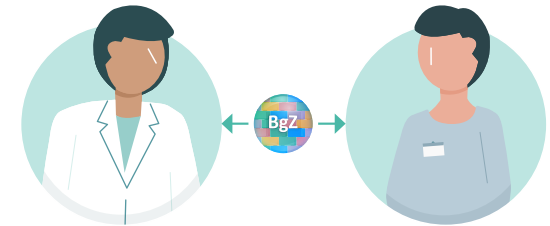


De instelling kan digitaal informatie uitwisselen naar de PGO van de patiënt conform het MedMij Afsprakenstelsel en de patiënt kan vanuit de PGO informatie terugzenden richting de instelling.

30 JUN  
2023

### Module 3

Zorgverlener - Zorgverlener



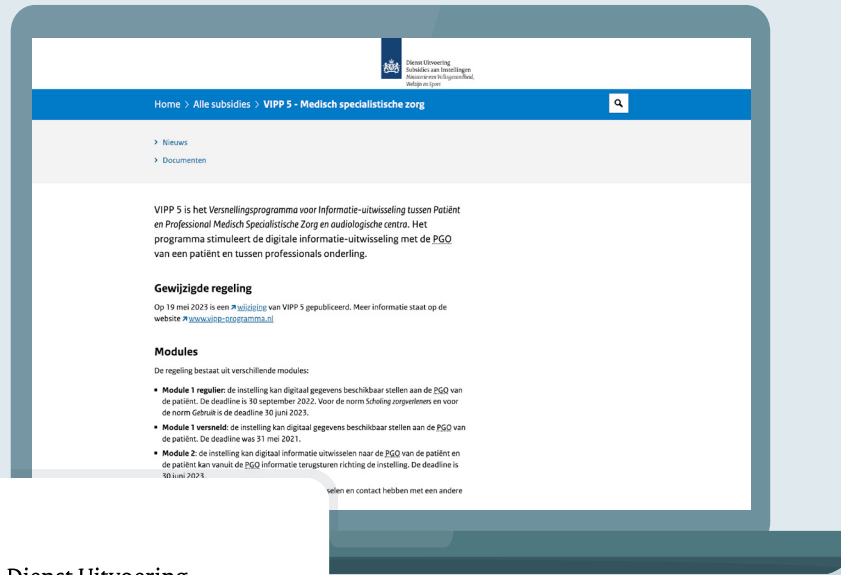
De instelling kan digitaal de Basisgegevensset Zorg (BgZ) en relevante correspondentie uitwisselen met een andere instelling.

31 DEC  
2023



# Alles over de VIPP 5-regeling

📄 Hier vind je de belangrijkste informatie over de VIPP 5-regeling.



Dienst Uitvoering  
Subsidies aan Instellingen  
Ministerie van Volksgezondheid,  
Welzijn en Sport



# Tools uitwisseling met patiënten

① Hier vind je de belangrijkste middelen om zorgmedewerkers en patiënten te informeren over PGO's.





# Tools uitwisseling tussen zorgverleners

i Hier vind je de belangrijkste middelen om gegevensuitwisseling tussen zorgverleners te realiseren.



\*Het rekenblad is nog geen formeel vastgestelde manier om compliance aan verschillende eisen van VIPP 5 Module 3 aan te tonen, maar kan wel als hulpmiddel worden ingezet.



## Over de werkwijze van de programmateams

- Voor de realisatie van de VIPP 5-doelstellingen waren de instellingen mede afhankelijk van externe partijen, waaronder de instellingen waarmee zij wilden uitwisselen en leveranciers. Gaandeweg werd duidelijk wat er nodig was om de doelstellingen van het programma te kunnen behalen. **Doorzettingsvermogen en het bij elkaar brengen** van partijen hebben ervoor gezorgd dat er uiteindelijk belangrijke afspraken zijn gemaakt die de basis vormen voor toekomstige landelijke uitwisseling.
- Testen is noodzakelijk om te ervaren wat er in de praktijk echt nodig is. De **VIPPtathons** bewezen daarbij hun waarde. Zorginstellingen, PGO-, DVZA- en ICT-leveranciers werkten in een connectathon-achtige setting op een grootschalige en intensieve manier samen om in korte tijd issues bij de gegevensuitwisseling te detecteren en op te lossen.

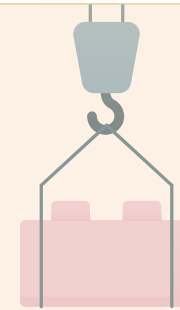
- De **intensieve en goede samenwerking** tussen de koepels (NFU, NVZ en ZKN), samenwerkingspartners zoals MedMij, Patiëntenfederatie, VZVZ, Nictiz, Twiin, instellingen en leveranciers bleek van grote waarde. Door de samenwerking kwam **veel inhoudelijke kennis** bijeen.
- De programmateams van de drie koepels vertegenwoordigen elk hun eigen achterban, maar hielden de focus op het gezamenlijke, **sectorbrede doel**. Door de samenwerking groeide het **onderlinge begrip** over de verschillende speelvelden waarin de diverse types medisch specialistische instellingen opereren.
- Het organiseren van inspiratiesessies, bijpraatuurtjes en implementatiecafé's was een goede manier om de **samenwerking en informatie-uitwisselingen tussen deelnemende instellingen** te faciliteren en stimuleren. ➤

## Over de opzet van het programma

- Er is een duidelijke behoefte aan **landelijke en centrale regie** op het gebied van de digitale uitwisseling van medische gegevens.
- Het is essentieel dat een dergelijk programma getoetst wordt aan de **bruikbaarheid en meerwaarde** in de dagelijkse praktijk.
- Daarom is het van belang dat **zorgverleners betrokken** worden bij zowel het ontwerp als het uitvoeren van het programma.
- Betrek ook leveranciers vanaf de start, zodat het programma zowel wat betreft techniek als tijdslijnen **haalbaar** is.
- Voor een dergelijk langlopend programma is een **gefaseerde programma-aanpak** aan te raden. Dat creëert ruimte voor het onderzoeken van de randvoorwaarden en de benodigde afspraken.

## Over de werkwijze binnen instellingen

- **Zorg dat de basis op orde is:** de broninformatie die uitgewisseld gaat worden, moet van goede kwaliteit zijn. Zorgverleners dienen gezondheidsinformatie eenduidig vast te leggen, zodat de gegevens kunnen worden uitgewisseld en hergebruikt. ➤



# Geleerde lessen en vervolgstappen

## Vervolgstappen

Het is belangrijk om ook na afronding van het VIPP 5-programma te blijven werken aan digitale gegevensuitwisseling. Niet alleen aan doorontwikkeling van de techniek, maar ook aan toepassing in de dagelijks praktijk van zorgprofessionals. En met het oog op de Wegiz is het verstandig om nu al de noodzakelijke voorbereidingen te treffen voor de toekomstige vereisten.

- Ga **in gesprek met gewenste uitwisselingspartners** waarmee je nu nog niet kunt uitwisselen. Stem af hoe en wanneer jullie dit in de toekomst gaan oppakken. Start het gesprek nu alvast op.
- **Ga het gesprek aan met je leverancier(s)**. Hoe bereiden zij zich voor op de wetgeving?
- **Trek als gebruikers gezamenlijk op** richting leverancier(s). Wat zijn de functionaliteiten die jullie nog nodig hebben, en wanneer moeten die opgeleverd worden?

- Leer van de eerste gegevensuitwisselingen en **verfijn het proces gaandeweg**. Geef issues en problemen door aan je koepel.
- **Gebruik de zelfscan** die VWS naar verwachting eind Q1/begin Q2 2024 beschikbaar stelt. De zelfscan ondersteunt zorginstellingen bij het implementeren van de gegevensuitwisseling en geeft inzicht in welke activiteiten nog uitgevoerd moeten worden om voorbereid te zijn op de wet.
- Implementeer de **Technical Agreement Notified Pull**. <





# Meer informatie

Wil je meer informatie over PGO's, dan kun je terecht bij het PGO-informatiepunt:

Een chat is ook mogelijk. Kijk op: [helpdeskdigitalezorg.nl/pgo](https://helpdeskdigitalezorg.nl/pgo). Daar vind je de contactgegevens en de meest gestelde vragen over PGO's.

De deadlines van het VIPP 5-programma zijn 31 december 2023 verstreken. De VIPP-programmabureaus zijn per mail bereikbaar tot eind 2024.

VIPP-team **NFU**: [vipp@nfu.nl](mailto:vipp@nfu.nl)

VIPP-team **NVZ**: [vipp@nvz-ziekenhuizen.nl](mailto:vipp@nvz-ziekenhuizen.nl)

VIPP-team **ZKN**: [vipp@zkn.nl](mailto:vipp@zkn.nl)

Meer informatie over gegevensuitwisseling vind je op [www.gegevensuitwisselingindezorg.nl](https://www.gegevensuitwisselingindezorg.nl).

vipp<sup>5</sup>

Goede en  
veilige zorg

